

Typenliste 1-2011

Gültig ab 01.04.2011

STARLIGHT GIRL



NIGHTLINE
nolte®
DELBRÜCK

Inspiration
made in Germany

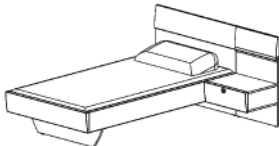
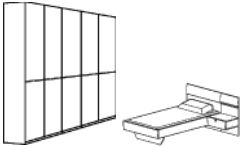
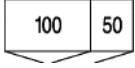
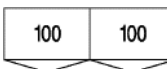

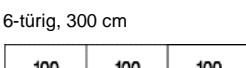
Inhaltsverzeichnis

Seite

<u>Modell-Steckbrief</u>	<u>2</u>
<u>Preisblatt für Komplett-Zusammenstellungen</u>	<u>4 - 5</u>
<u>Betten</u>	<u>6</u>
<u>Nachtschrank, Beimöbel, Spiegel</u>	<u>7</u>
<u>Kommoden</u>	<u>8 - 9</u>
<u>Drehtürenschränke</u>	<u>10</u>
<u>Drehtüren-Planungselemente</u>	<u>11</u>
<u>Schwebetürenschränke</u>	<u>12</u>
<u>Aufpreise für Dreh- und Schwebetürenschränke</u>	<u>13</u>

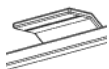
Korpusoberfläche:	Frontoberfläche:		Designausführung:	Preisgruppe:
	Außentüren:	Mitteltüren:		
weiß matt	Lack Weiß	Lack Weiß	D01	PG 1
weiß matt	Lack weiß mit Glaseinlage weiß oder pink und Kristallband zwischen den Glaseinlagen	Lack weiß mit Glaseinlage weiß oder pink und Kristallband zwischen den Glaseinlagen	D01	PG 2
	Lack weiß mit Glaseinlage weiß und Kristallband zwischen den Glaseinlagen	Lack weiß mit Glaseinlage pink und Kristallband zwischen den Glaseinlagen	D02	
	Lack weiß mit Glaseinlage pink und Kristallband zwischen den Glaseinlagen	Lack weiß mit Glaseinlage weiß und Kristallband zwischen den Glaseinlagen		

Bitte geben Sie bei der Bestellung die Front - und Glasausführung an!

Komplett-Zusammenstellungen KPZ 51EB mit verschiedenen Schrankausführungen		PG 1	PG 2
Komplettpreise für Bettanlage	Bestell-Code	EURO	EURO
Einzelbett FB 50 in weiß matt (Breite 90 - 120 cm) mit 1 Nachtschrankpaneel NSP 50, (links oder rechts, bitte angeben) und schwebenden Nachtschrank NS 51 mit Schubkasten in Lack weiß oder Lack pink 	KPZ 51EB		
		Aufpreise: Passepartout PT13 umlaufend in Lack weiß Details siehe Seite 13	
		Best.-Code	EURO
Komplettpreise für Bettanlage mit Schrank			
 Komplette Preise für Bettanlage mit Drehtürenschränk	3-türig, 151 cm 	KPZ 51EB D150 H222	PT13 150
	4-türig, 200 cm 	KPZ 51EB D200 H222	PT13 200
	5-türig, 250 cm 	KPZ 51EB D250 H222	PT13 250
	6-türig, 300 cm 	KPZ 51EB D300 H222	PT13 300

Optionale Zusatzausstattungen siehe folgende Seiten

Aufbaustrahler
AST 82 / 83
für Drehtürenschränk



Beleuchtung für Nachtschrankpaneel
LA 51

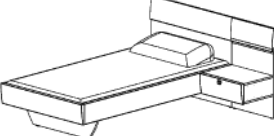
Sonderanfertigungen und Zubehör, siehe separate Preislisten

Korpuseroberfläche:	Frontoberfläche:	Designausführung:	Preisgruppe:
weiß matt	Kombination: Lack weiß mit Glaseinlage in weiß oder pink und Kristallband zwischen den Füllungen	S73	PG 3

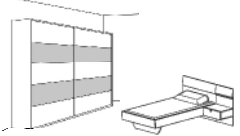
Bitte geben Sie bei der Bestellung die Front - und Glasausführung an!

Komplett-Zusammenstellungen KPZ 51EB mit verschiedenen Schrankausführungen **PG 3**

Komplettpreise für Bettanlage	Bestell-Code	EURO
-------------------------------	--------------	------

Einzelbett FB 50 in weiß matt (Breite 90 - 120 cm) mit 1 Nachtschrankpaneel NSP 50, (links oder rechts, bitte angeben) und schwebenden Nachtschrank NS 51 mit Schubkasten in Lack weiß oder Lack pink 	KPZ 51EB		Aufpreise: Passepartout PT15 umlaufend in Lack weiß Details siehe Seite 13		
			<table border="1"> <tr> <th>Best.-Code</th> <th>EURO</th> </tr> </table>	Best.-Code	EURO
Best.-Code	EURO				

Komplettpreise für Bettanlage mit Schrank

 <p>2-türig, 165 cm</p> <table border="1"> <tr> <td>80</td> <td>80</td> </tr> </table> <p>KPZ 51EB STS165 H222</p> <p>PT15 165</p>	80	80					
80	80						
<p>Komplettpreise für Bettanlage mit Schwebetürenschränk Design S73 Glaseinlage in weiß oder pink</p> <p>2-türig, 200 cm</p> <table border="1"> <tr> <td>100</td> <td>100</td> </tr> </table> <p>KPZ 51EB STS200 H222</p> <p>PT15 200</p>	100	100					
100	100						
<p>2-türig, 245 cm</p> <table border="1"> <tr> <td>80</td> <td>80</td> <td>80</td> </tr> </table> <p>KPZ 51EB STS245 H222</p> <p>PT15 245</p>	80	80	80				
80	80	80					
<p>2-türig, 300 cm</p> <table border="1"> <tr> <td>100</td> <td>100</td> <td>100</td> </tr> </table> <p>KPZ 51EB STS300 H222</p> <p>PT15 300</p>	100	100	100				
100	100	100					
<p>2-türig, 300 cm</p> <table border="1"> <tr> <td>50</td> <td>100</td> <td>100</td> <td>50</td> </tr> </table> <p>KPZ 51EB STS301 H222</p> <p>PT15 300</p>	50	100	100	50			
50	100	100	50				

Optionale Zusatzausstattungen siehe folgende Seiten

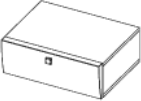

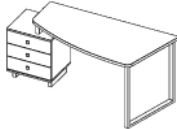
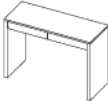




Aufbaustrahler AST 92 / 93 für Schwebetürenschränk 	Beleuchtung für Nachtschrankpaneel LA 51
--	--

Sonderanfertigungen und Zubehör, siehe separate Preislisten

Korpusoberfläche:	Frontoberfläche:	Preisgruppe:
weiß matt	Lack weiß Lack pink	PG 1

Bitte geben Sie bei der Bestellung die Frontausführung an!

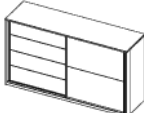


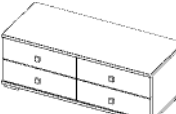
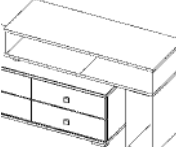

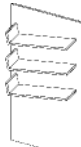
Alle Schubkästen sind mit Quadroschienen mit Selbsteinzug und Softclose ausgestattet.

Type	Modellbeschreibung	B	H	T	Bestell-Code	PG 1 EURO
	Nachtschrank schwebend mit 1 Schubkasten in Lack weiß oder Lack pink (Nur in Verbindung mit NSP 50 möglich)	56	21	44	NS 51	
	Nachtschrankpaneel links oder rechts in weiß matt mit Kristallband 7-reihig (links oder rechts angeben)	56	90	4	NSP 50L NSP 50R	
	Beleuchtung für Nachtschrankpaneel NSP 50 einfarbig bzw. mehrfarbig im Wechsel, schaltbar über Funkfernbedienung				LA 51	
	Schreibtisch und Container mit 3 Schubkästen in Lack weiß oder Lack pink auf Chromspange stehend (spiegelbildlich)	154	75	73	ST 50 ST 51	
	Frisierplatz mit 2 Schubkästen in Lack weiß oder Lack pink	107	74	44	FSP 50	
	Frisierplatz - Spiegel mit Ablage in Lack weiß Kristallband 1-reihig	105	55	12	SP 50	
	Board mit Klarglas in Lack weiß Stelltiefe: 17 cm	147	21	21	B0215.901	
	Board in Lack weiß mit 2 x Wandtablar	99	3	20	B0110.901	
	Board in Lack weiß mit 3 x Wandtablar	147	3	20	B0115.901	

Korpusoberfläche:	Frontoberfläche:	Preisgruppe:
weiß matt	Lack weiß Lack pink	PG 1

Bitte geben Sie bei der Bestellung die Frontausführung an!

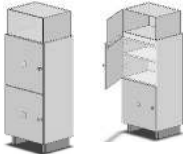
Alle Schubkästen sind mit Quadroschienen mit Selbsteinzug und Softclose ausgestattet.

Type	Modellbeschreibung	B	H	T	Bestell-Code	PG 1	EURO
	Kommode mit Schwebetür rechts, obere Füllung mit Glaseinlage in weiß oder pink, Kristallband 1-reihig zwischen den Füllungen, und 4 Schubkästen links in Lack weiß Bitte geben Sie die Ausführung der Glaseinlage an !	127	95	48	K 54		
	Kommode mit 3 Schubkästen in Lack weiß oder Lack pink	50	52	42	K 44		
	Kommode mit 5 Schubkästen in Lack weiß oder Lack pink	50	82	42	K 45		
	Unterschrank mit 4 Schubkästen in Lack weiß oder Lack pink	99	37	42	U 50		
	TV - Regal in Verbindung mit Unterschrank U50	99	60	38	TR 50		
	Regal mit 3 Fächer in Lack pink	54	222	40	RE 50		
	Paneel in Lack weiß mit 3 schräg gestellten Ablagen in Lack pink	66	132	19	P 50		

Korpusoberfläche:	Frontoberfläche:	Frontdesign		Preisgruppe:
weiß matt	Lack weiß	Front 1: Griff	Front 2: "Push open"	PG 1

Geben Sie bei der Bestellung das Frontdesign an!

Alle Schubkästen sind mit Quadroschienen mit Selbsteinzug und Softclose ausgestattet.

Type	Modellbeschreibung	B	H	T	Bestell-Code	PG 1 EURO
	<p>Vitrine, mit "Glas - Cube, beleuchtet", 2 Holztüren und 1 Glastür für " Cube", und 2 Einlegeböden. Beleuchtung für "Cube" einfarbig bzw. mehrfarbig im Wechsel schaltbar durch Handschalter am Korpus</p>	50	133	40	<p>V1305.901 (Anschlag links) V1305.902 (Anschlag rechts)</p>	

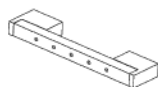
Je Element 2 Einlegeböden und 1 Kleiderstange und incl. Softclose - Türanschlagdämpfer

Korpusoberfläche:	Frontoberfläche:		Designausführung:	Preisgruppe:
	Außentüren:	Mitteltüren:		
weiß matt	Lack Weiß	Lack Weiß	D01	PG 1
weiß matt	Lack weiß mit Glaseinlage weiß oder pink und Kristallband zwischen den Glaseinlagen	Lack weiß mit Glaseinlage weiß oder pink und Kristallband zwischen den Glaseinlagen	D01	PG 2
	Lack weiß mit Glaseinlage weiß und Kristallband zwischen den Glaseinlagen	Lack weiß mit Glaseinlage pink und Kristallband zwischen den Glaseinlagen	D02	
	Lack weiß mit Glaseinlage pink und Kristallband zwischen den Glaseinlagen	Lack weiß mit Glaseinlage weiß und Kristallband zwischen den Glaseinlagen		

Bitte geben Sie bei der Bestellung die Front - und Glasausführung an!

Griffausführung:

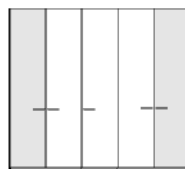
■ G 102 chrom glänzend



Designausführung:

D01

D02



Höhe: 222 cm
 Schrankhöhe mit Passepartout = Höhe + 3 cm
 Schrankbreite mit Passepartout = Breite + 3 cm

Aufpreise:
 Passepartout PT13
 umlaufend in Lack weiß

Tiefe 62 cm und 44 cm preisgleich, bitte Tiefe angeben!

Breite Grundrisse 150 - 300 cm	Bestell-Code		PG 1	PG 2	Details siehe Seite 13	
	EURO	EURO	EURO	EURO	Best.-Code	EURO
151 cm	D 150	H222			PT13 150	
200 cm	D 200	H222			PT13 200	
250 cm	D 250	H222			PT13 250	
300 cm	D 300	H222			PT13 300	

Ergänzung durch Drehtüren-Elemente siehe Seite 11
 Aufpreise siehe Seite 13
 Sonderanfertigungen und Zubehör, siehe separate Preislisten

Je Element 2 Einlegeböden und 1 Kleiderstange, inkl. Mittel- oder Außenwände und Softclose - Türanschlagdämpfer

Korpusoberfläche:	Frontoberfläche:	Frontausführung:	Preisgruppe:
weiß matt	Lack weiß / Soft	Front 1	PG 1
weiß matt	Lack weiß mit Glaseinlage weiß oder pink und Kristallband zwischen den Glaseinlagen	Front 4	PG 2




Bitte geben Sie bei der Bestellung die Front - und Glasausführung an!

Die Elemente können einzeln stehen oder zur Planung von individuellen Schränken dienen.

Planen Sie jede Schrankzusammenstellung von links nach rechts, Mittel- und Außenwände werden von uns automatisch zugeführt.

Höhe: 222 cm

Tiefe 62 cm und 44 cm preisgleich, bitte Tiefe angeben!

Type	Breite	Modellbeschreibung	Bestell-Code		PG 1	PG 2
			DE	H	EURO	EURO
	 50	1-türig Türanschlag angeben	DE 50	H222		
	 100	2-türig	DE 100	H222		

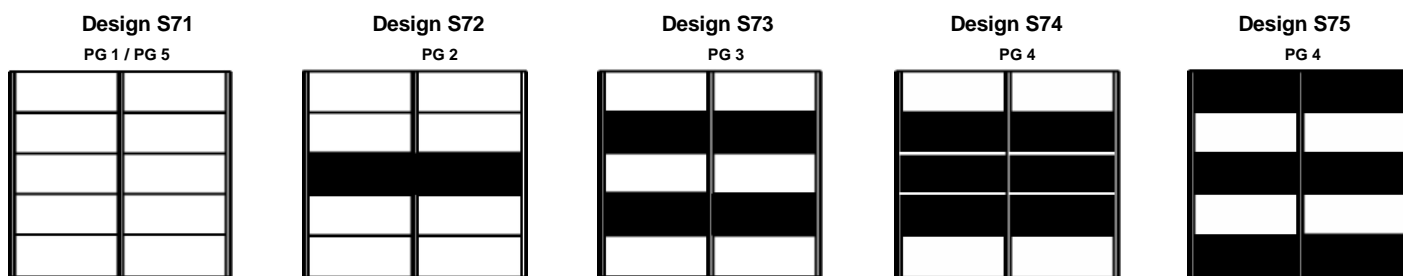
Je Element 2 Einlegeböden und 1 Kleiderstange und incl. Softclose - Türanschlagdämpfer

Korpusoberfläche:	Frontoberfläche:	Designausführung:	Preisgruppe:
weiß matt	Lack weiß und Kristallband zwischen den Füllungen	(S71)	PG 1
weiß matt	Kombination: Lack weiß mit Glaseinlage in weiß oder pink und Kristallband zwischen den Füllungen	(S72 / S73 / S74 / S75)	PG 2 / PG 3 / PG 4
weiß matt	Glaseinlage in weiß oder pink und Kristallband zwischen den Füllungen	(S71)	PG 5

Bitte geben Sie bei der Bestellung Design und Ausführung der Glaseinlage an!

Grafikerklärung:  Ansicht Glaseinlage - weiß oder pink

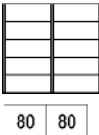
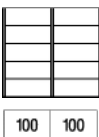
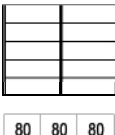
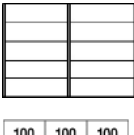
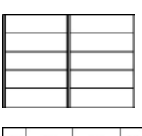
 Ansicht Lack weiß



Höhe: 222 cm
 Tiefe: 72 cm
 Schrankinnentiefe: 62 cm
 Schrankhöhe mit Passepartout = Höhe + 3 cm
 Schrankbreite mit Passepartout = Breite + 8 cm

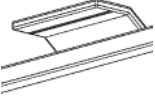

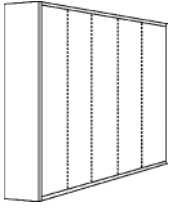

Aufpreise:
 Passepartout PT15
 umlaufend in Lack weiß

Details siehe Seite 13

Breite Grundrisse 165 - 300 cm	Bestell-Code		PG 1	PG 2	PG 3	PG 4	PG 5	Best.-Code	EURO
			EURO	EURO	EURO	EURO	EURO		
165 cm 	STS 165	H222						PT15 165	
200 cm 	STS 200	H222						PT15 200	
245 cm 	STS 245	H222						PT15 245	
300 cm 	STS 300	H222						PT15 300	
300 cm 	STS 301	H222						PT15 300	

Aufpreise siehe Seite 13

Sonderanfertigungen und Zubehör, siehe separate Preislisten

Type	Bestell-Code	EURO
Aufbaustrahler		
 <p>Aufbaustrahler inkl. Trafo für Drehtürenschränk Höhe: 4 cm Breite: 12 cm</p>	<p>2 Stück AST 82 3 Stück AST 83</p>	
 <p>Aufbaustrahler inkl. Trafo für Schwebetürenschränk Höhe: 4 cm Breite: 32 cm</p>	<p>2 Stück AST 92 3 Stück AST 93</p>	
Passepartout		
 <p>1 Satz seitliche Passepartoutblenden in Lack weiß Schränkbreite mit Passepartout + 3 cm</p>	PTS 13	
 <p>Obere und untere Blende für Passepartout in Lack weiß Schränkhöhe mit Passepartout + 3 cm Preise je Tür Blenden über einer Länge von 300 cm werden mittig gestoßen</p>	PTKS	

Nolte-Möbel GmbH & Co. KG
Westenholzer Straße 61
D-33129 Delbrück
Tel. +49 (0) 5250/989-0
Fax +49 (0) 5250/989-199
info@nolteD.com
www.nolteD.com



Inspiration made in Germany

