

Typenliste 1-2011

Gültig ab 01.04.2011

SONDERANFERTIGUNG



NIGHTLINE
nolte®
DELBRÜCK

*Inspiration
made in Germany*

Inhaltsverzeichnis

Seite

<u>Bemaßungen - Sonderanfertigungen</u>	<u>3</u>
<u>Abschrägungen</u>	<u>4</u>
<u>Tiefenkürzung, Höhenkürzung, Sockelkürzung, Breitenkürzung</u>	<u>5</u>
<u>Ausklindung, Eckelemente, Ecklösungen und Blenden</u>	<u>6</u>
<u>Betten und Beimöbel</u>	<u>7</u>

Achtung:

Bitte beachten Sie die Korpusausführungen im Modell - Steckbrief und geben bei Nachbestellungen die entsprechende Ausführung an:

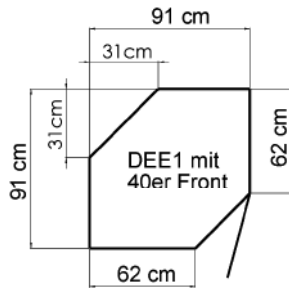
- **Innendekor Life Stone (ILS) oder**
- **Innendekor Buche (IN) an.**

Aus konstruktiven Gründen und im Rahmen einer technischen Weiterentwicklung behalten wir uns das Recht vor Änderungen in dem beschriebenen Modell jederzeit vorzunehmen !

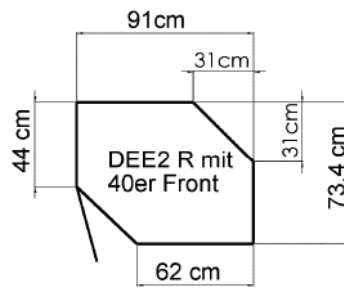
Bemaßungen: **Sonderanfertigungen**

Maße: Nachstehend führen wir die genauen Stellmaße (Sockelmaße) für alle Schrank - Elemente auf. Bitte berücksichtigen Sie die notwendigen Maße der einzelnen Mittelwände (MW), und Außenwände (AW).

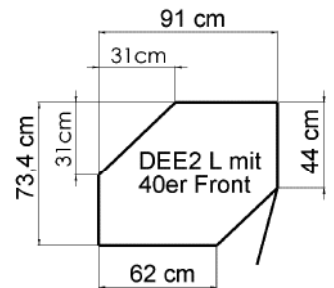
**DEE1 / EE1
mit 40er Front**



**DEE2 R / DEE2 R
mit 40er Front**

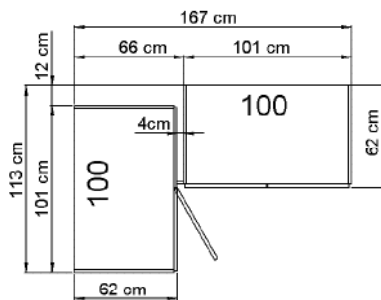


**DEE2 L / DEE2 L
mit 40er Front**

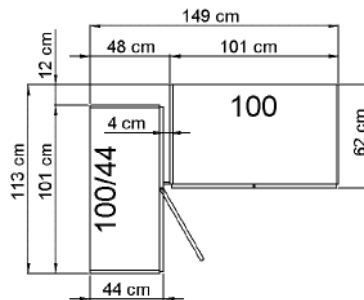


90 Grad Eckschränklösungen

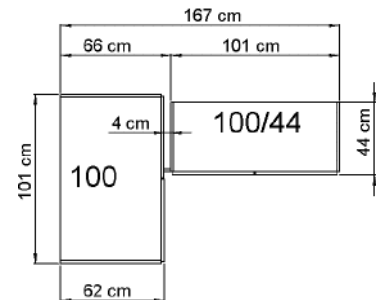
Variante 1



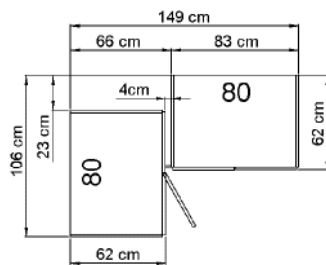
Variante 2



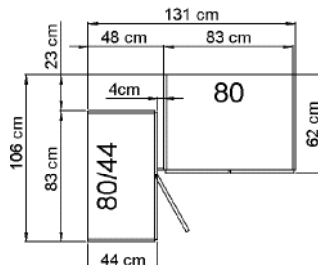
Variante 3



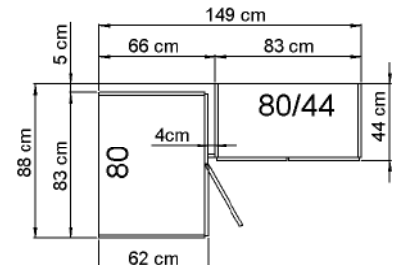
Variante 4

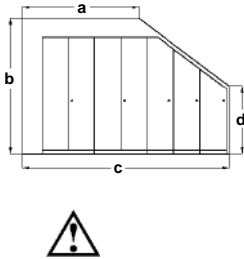
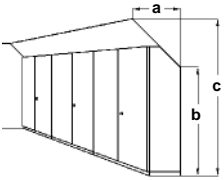
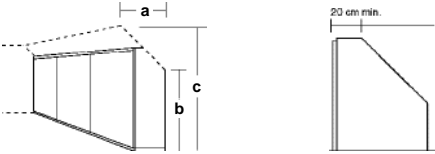


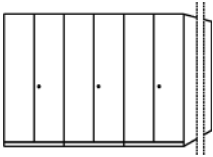



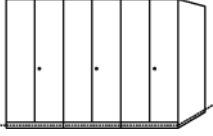

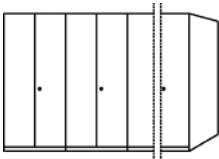

Variante 5

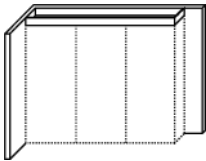
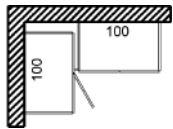
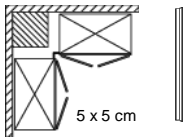


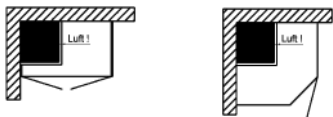



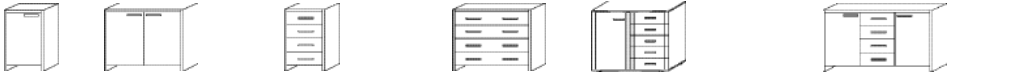
Variante 6



Abschrägung seitlich	Bestell-Code	EURO
 <p>Verblendung für Schräge wird mitgeliefert!</p> <ul style="list-style-type: none"> ■ Eine seitliche Abschrägung ist grundsätzlich nur bei eintürigen Drehtüren-Elementen möglich, 2-türige Elemente auf Anfrage. ■ Alle Türen sind einheitlich links oder rechts angeschlagen, z.B.: bei einer Abschrägung rechts sind die Türen links angeschlagen. ■ Alle abgeschrägten Türen erhalten Weitwinkelscharniere, diese sind nicht mit Softclose kombinierbar. ■ In der Schräge wird ein Abstand von min.3 cm parallel zum Schrank benötigt, da sich die Türen beim öffnen nach oben drehen. ■ Die abgeschrägte Front muß durchgängig in einer Höhe (z.B. H222) bestellt werden (wegen Furnierbild, Höhe der Schlossbohrung und Bohrung der Mittelwände) ■ Bei folgenden Fronten ist keine seitliche Abschrägung möglich: Glasrahmentür (GT8), Glastür (GT1). ■ Erforderlich sind Zeichnungen mit lichtigem Raummaß ■ Die Maße a, b, c, d angeben (siehe Skizze). 	<p>Drehtürenschränke Aufpreis je Schrankelement Kürzung Spiegelglas</p> <p>begehbare Elemente Aufpreis je Schrankelement</p> <p>Ausgleichsregal Abschrägung ARE seitlich</p> <p>MP 1-1 MP 1-8</p> <p>MP 1-13</p> <p>MP 1-14</p>	
Abschrägung nach hinten		
 <p>Drehtürenschränke / begehbare Elemente und Ausgleichsregal Aufpreis je Schrankelement für Eckschrank DEE 1/2 (nur 1x Schenkel) DEE3 auf Anfrage!</p> <p>Abschrägung nach hinten und Höhenkürzung Aufpreis je Schrankelement</p> <p>Drehtürenschränke</p> <ul style="list-style-type: none"> ■ Von der Vorderseite des Kranzbodens müssen bei Drehtürenschränken mit Schloß mindestens 12 cm stehen bleiben, bei Drehtürenschränke mit Griff kann bis Vorderkante geschrägt werden. ■ Bei Schränken in Kombination mit DWE L / DWE R müssen mindestens 30 cm von der Vorderseite des Kranzbodens stehen bleiben. ■ Erforderlich sind Zeichnungen mit lichtigem Raummaß ■ Die Maße a, b, c angeben (siehe Skizze).  <p>Schwebetürenschränke Aufpreis je Element</p> <p>Schwebetürenschränke</p> <ul style="list-style-type: none"> ■ Von der Vorderseite des Kranzes müssen bei Schwebetürenschränken mindestens 20 cm stehen bleiben. ■ Erforderlich sind Zeichnungen mit lichtigem Raummaß ■ Die Maße a, b, c angeben (siehe Skizze). 	<p>MP 1-2 MP 3-1</p> <p>MP 1-20</p> <p>MP 10-3</p>	

Tiefenkürzung		Bestell-Code	EURO
  <ul style="list-style-type: none"> ■ Eine Tiefenkürzung bei Drehtürenschränke ist bis 20 cm Schranktiefe möglich ■ Eine Tiefenkürzung bei Schwebetürenschränke ist bis 40 cm Schranktiefe möglich ■ Seiten, Mittelwände, Sockel und Böden werden gekürzt 	<p>Drehtürenschränke, Schwebetürenschränke und begehbare Elemente</p> <p>Aufpreis je Schrankelement für Eckschrank DEE 1/2 für zusätzliche Einlegeböden</p> <p>Tiefenkürzung Ausgleichsregal</p> <p>Tiefenkürzung Türüberbau Tiefenkürzung TÜB (Maße angeben)</p>	<p>MP 1-4 MP 3-2 MP 1-25</p> <p>MP 7-1</p> <p>MP 8-2</p>	
	<h3>Höhenkürzung</h3>		
  <ul style="list-style-type: none"> ■ Eine Höhenkürzung ist bei Frontausführung mit Glasrahmentür GT8 und Front 3 (Lamelle) nicht möglich.. 	<p>Drehtürenschränke und Ausgleichsregal</p> <p>Aufpreis je Schrankelement für Eckschrank DEE 1/2 für Eckschrank DEE 3 Kürzung Spiegelglas / GT1</p> <p>Höhenkürzung begehbare Elemente</p> <p>Aufpreis je Element</p> <p>Höhenkürzung Schrankdurchgang</p> <p>Aufpreis je Element</p>	<p>MP 1-6 MP 3-3 MP 3-10 MP 1-8</p> <p>MP 1-17</p> <p>MP 8-3</p>	
	<h3>Sockelkürzung</h3>		
  <ul style="list-style-type: none"> ■ Eine Sockelkürzung ist bei allen Drehtürenschränken um max. 3 cm möglich. ■ Sockel, Seiten- und Mittelwände werden gekürzt. 	<p>Drehtürenschränke und begehbare Elemente</p> <p>Aufpreis je Element für Eckschrank DEE 1/2 für Eckschrank DEE 3</p> <p>Sockelkürzung Ausgleichsregal</p> <p>Sockelkürzung ARE</p>	<p>MP 1-9 MP 3-5 MP 3-4</p> <p>MP 7-5</p>	
	<h3>Breitenkürzung</h3>		
  <p>Eine Breitenkürzung ist möglich bei:</p> <ul style="list-style-type: none"> ■ RUBIN - alle Frontausführungen ■ Front 1, 5 und 31 in den Programmen: <p>ARONA, LA VIDA, AVEIRO, MARGO, COMO, MY WAY, EBANO, SAPHIR FLORENZ, SMARAGD, LA VERA, STARLIGHT LA LUNA, STARLIGHT- GIRL</p> <p>(Achtung! Softkante entfällt an der Schnittseite.)</p>	<p>Drehtürenschränke</p> <p>Aufpreis je Schrankelement</p> <p>Breitenkürzung begehbare Elemente</p> <p>Aufpreis je Schrankelement</p> <p>Breitenkürzung Türüberbau</p> <p>Breitenkürzung Schrankdurchgang</p> <p>Aufpreis je Element für zusätzliche Einlegeböden</p>	<p>MP 1-11</p> <p>MP 1-15</p> <p>MP 8-2</p> <p>MP 8-3 MP 1-25</p>	

Nachbildung, Lack Furnier		PG 1 PG 2	PG 1	PG 2	
Verblendungen		Bestell-Code	Höhe	EURO	EURO
	Folierte bzw. furnierte Blenden, pro qm für vordere und seitliche Schrankverblendung (ohne Kante) Blendenlänge max. 237 cm x 60 cm (längere Blenden gestoßen) Aufgebrachte Kante pro lfd. mtr.	FBL KA			
90°Eckschränklösungen für Drehtürenschränke Die genauen Maßangaben der einzelnen Elemente entnehmen Sie bitte dem Modellsteckbrief auf der Seite 3.					
	90°Eck-Schränklösung mit Mittelholm und 90°Eckblende (Breite 4 cm)	MP 3-9 MP 3-8			
	Winkelleiste, nur notwendig, wenn 2 Schränke im Winkel von 90° gestellt werden.	WL WL	H222 H237		
Sonderanfertigungen Eck-Element DEE1, DEE2 L, DEE2 R, und begehbare Eck-Elemente EE1, EE2 L und EE2 R Die genauen Maßangaben der einzelnen Elemente entnehmen Sie bitte dem Modellsteckbrief auf der Seite 3.					
	Breitenkürzung mit 40er Systemfront (Drehtüren) Aufpreis je Element	MP 3-7			
	Breitenkürzung für begehbaren Eckschrank Aufpreis je Element	MP 3-7EE			
	Ausklüftung für Planungselemente DE, DEE1 oder DEE2 wird hinten im Korpus ausgeklüftet (Kaminvorsprung) Aufpreis je Element DEE3 auf Anfrage!	MP 3-6			

Höhenkürzung Kommoden		Bestell-Code	EURO
 <p>Kommoden 1-türig, Kommoden 2-türig, Schubkastenkommoden und Kombikommoden mit 1 Tür und Schubkästen</p> <p>Kombikommoden mit 2 Türen und Schubkästen</p> <p>Eine Höhenkürzung der Kommoden ist bei folgenden Programmen möglich: Gekürzt wird um eine Schubkastenhöhe auf eine Höhe von ca:</p> <p>ARONA: 67 cm COMO: 65 cm FLORENZ: 65 cm LA VERA: 67 cm MONZA: 75 cm MY WAY: 67 cm RUBIN: 70 cm SAPHIR: 75 cm SMARAGD: 67 cm</p> <p> Kommode 1-türig Kommode 2-türig Schubkastenkommode Schubkastenkommode Kombikommode 1-türig mit Schubkästen Kombikommode 2-türig mit Schubkästen </p> 	<p>MP 6-2</p> <p>MP 6-14</p>		
	<p>Sonderanfertigung Betten</p> <p>Bettseitenüberlänge 210 / 220 cm</p> <p>Bettseitenverkürzung (Maß angeben)</p>		

Nolte-Möbel GmbH & Co. KG
Westenholzer Straße 61
D-33129 Delbrück
Tel. +49 (0) 5250/989-0
Fax +49 (0) 5250/989-199
info@nolteD.com
www.nolteD.com



Inspiration made in Germany

