

Typenliste 1-2011

Gültig ab 01.07.2011

SIENA



NIGHTLINE
nolte®
DELBRÜCK

*Inspiration
made in Germany*

Inhaltsverzeichnis

Seite

<u>Modell-Steckbrief</u>	<u>2</u>
<u>Preisblatt für Komplett-Zusammenstellungen</u>	<u>4 - 5</u>
<u>Betten</u>	<u>6</u>
<u>Nachtschrank, Kommoden, Beimöbel, Spiegel</u>	<u>7</u>
<u>Drehtürenschränke</u>	<u>8</u>
<u>Drehtüren-Planungselemente</u>	<u>9</u>
<u>Aufpreise für Drehtürenschränke</u>	<u>10</u>


Korpusoberfläche:	Frontoberfläche:	Frontausführung:	Designausführung:	Preisgruppe:
Eiche royal Furnier	Eiche royal Furnier	Front 10	Design D01	PG 1
Eiche royal Furnier	Eiche royal Furnier	Front 13	Design D01	PG 2

Frontausführung:

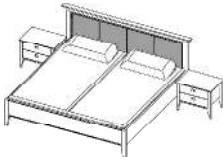
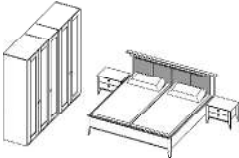
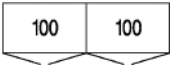
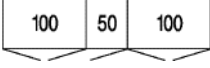
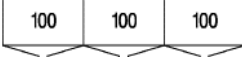
Front 10



Front 13



Komplett-Zusammenstellungen KPZ1020 mit verschiedenen Schrankausführungen

Komplettpreise für Bettanlage	Bestell-Code	PG 1		PG 2	
		EURO	EURO	Best.-Code	EURO
Doppelbett B1020 mit Polsterkopfteilfüllung in komfortabler Bettseitenhöhe und 2 Nachtschränken NS1020 	KPZ1020				
Aufpreise: Profilkranz PK4 in Korpusausführung Details siehe Seite 10					
Komplettpreise für Bettanlage mit Schrank					
 4-türig, 200 cm 	KPZ1020 D200	H222			PK4 200
5-türig, 250 cm 	KPZ1020 D250	H222			PK4 250
6-türig, 300 cm 	KPZ1020 D300	H222			PK4 300

Optionale Zusatzausstattungen siehe folgende Seiten

Rahmentür mit durchgehender Parsolspiegelfüllung
SP



Sonderanfertigungen und Zubehör, siehe separate Preislisten

Korpusoberfläche:	Frontoberfläche:	Frontausführung:	Designausführung:	Preisgruppe:
Eiche royal Furnier	Eiche royal Furnier	Front 10	Design D01	PG 1
Eiche royal Furnier	Eiche royal Furnier	Front 13	Design D01	PG 2

Frontausführung:


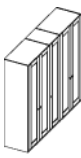
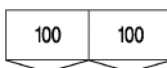
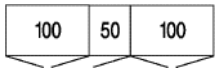
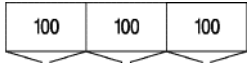
Front 10



Front 13



Komplett-Zusammenstellungen KPZ1021 mit verschiedenen Schrankausführungen

		PG 1	PG 2
Komplettpreise für Betтанlage	Bestell-Code	EURO	EURO
Doppelbett B1021 mit Holzkopfteilfüllung in komfortabler Bettseitenhöhe und 2 Nachtschränken NS1020 	KPZ1021		
		Aufpreise: Profilkranz PK4 in Korpusausführung Details siehe Seite 10	
		Best.-Code	EURO
Komplettpreise für Betтанlage mit Schrank			
	4-türig, 200 cm 	KPZ1021 D200	H222
Komplettpreise für Betтанlage mit Drehtürenschränk	5-türig, 250 cm 	KPZ1021 D250	H222
	6-türig, 300 cm 	KPZ1021 D300	H222

Optionale Zusatzausstattungen siehe folgende Seiten

Rahmentür mit durchgehender Parsolspiegelfüllung SP

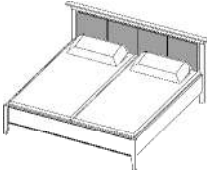
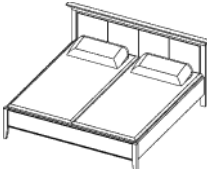


Sonderanfertigungen und Zubehör, siehe separate Preislisten

Bettrahmen:	Kopfteilausführung:	Preisgruppe:
Eiche royal Furnier	Polsterkopfteilfüllung in schwarz	PG 1
Eiche royal Furnier	Holzkopfteilfüllung	

Liegefläche mehrfach höhenverstellbar





Alle Betten auch in Bettlänge 190 cm preisgleich lieferbar. Bitte Bettlänge angeben!

Modellbeschreibung	B	H	T	Bestell-Code	Liegefläche	PG 1
						EURO
Doppelbett mit Polsterkopfteilfüllung in schwarz in komfortabler Bettseitenhöhe 48 cm 	222	100	208/198	B1020	200x200/190	
	202	100	208/198	B1020	180x200/190	
	182	100	208/198	B1020	160x200/190	
Doppelbett mit Holzkopfteilfüllung in komfortabler Bettseitenhöhe 48 cm 	222	100	208/198	B1021	200x200/190	
	202	100	208/198	B1021	180x200/190	
	182	100	208/198	B1021	160x200/190	

Sonderanfertigungen und Zubehör, siehe separate Preislisten

Korpuserfläche:	Frontoberfläche:	Preisgruppe:
Eiche royal Furnier	Eiche royal Furnier	PG 1

Alle Schubkästen sind mit Quadroschienen, Selbsteinzug und Softclose ausgestattet.

					PG 1	
Type	Modellbeschreibung	B	H	T	Bestell-Code	EURO
	Nachtschrank mit 2 Schubkästen	61	50	43	NS1020	
	Kommode mit 4 Schubkästen	111	98	43	K1023	
	Kommode mit 1 Schubkasten und 2 Türen	111	98	43	K1026	
	Wandspiegel in Korpusausführung (auch waagrecht aufzuhängen)	57	99	3	SP 32	

Je Element 2 Einlegeböden und 1 Kleiderstange und Softclose - Türanschlagdämpfer


Korpusoberfläche:	Frontoberfläche:	Frontausführung:	Designausführung:	Preisgruppe:
Eiche royal Furnier	Eiche royal Furnier	Front 10	Design D01	PG 1
Eiche royal Furnier	Eiche royal Furnier	Front 13	Design D01	PG 2

Frontausführung:

Front 10



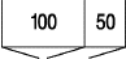
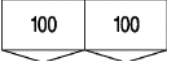
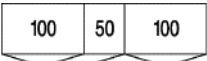
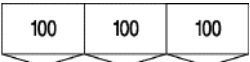
Front 13



Höhe: 222 cm
 Schrankhöhe mit Profilkranz PK4 = Höhe + 7 cm
 Schrankbreite mit Profilkranz PK4 = Breite + 4 cm

Aufpreise:
 Profilkranz PK4 in
 Korpusausführung
 Details siehe Seite 10

Tiefe 62 cm und 44 cm preisgleich, bitte Tiefe angeben!

Breite Grundrisse 150 - 300 cm	Bestell-Code		PG 1	PG 2	Bestell-Code	EURO
	EURO	EURO	EURO	EURO		
151 cm 	D 150	H222			PK4 150	
200 cm 	D 200	H222			PK4 200	
250 cm 	D 250	H222			PK4 250	
300 cm 	D 300	H222			PK4 300	

Ergänzung durch Drehtüren-Elemente siehe Seite 9
 Aufpreise siehe Seite 10
 Sonderanfertigungen und Zubehör, siehe separate Preislisten

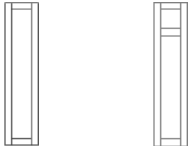
Je Element 2 Einlegeböden und 1 Kleiderstange, inkl. Mittel- oder Außenwände und Softclose - Türanschlagdämpfer

Korpuseroberfläche:	Frontoberfläche:	Frontausführung:	Preisgruppe:
Eiche royal Furnier	Eiche royal Furnier	Front 10	PG 1
Eiche royal Furnier	Eiche royal Furnier	Front 13	PG 2

Die Elemente können einzeln stehen oder zur Planung von individuellen Schränken dienen.
Planen Sie jede Schrankzusammenstellung von links nach rechts, Mittel- und Außenwände werden von uns automatisch zugeführt.

Frontausprägung:

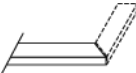
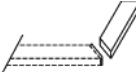

Front 10 Front 13



Tiefe 62 cm und 44 cm preisgleich, bitte Tiefe angeben!

					PG 1	PG 2
Type	Breite	Modellbeschreibung	Bestell-Code		EURO	EURO
		1-türig Türanschlag angeben	DE 50	H222		
		2-türig	DE 100	H222		

Aufpreise siehe Seite 10
Sonderanfertigungen und Zubehör, siehe separate Preislisten

Type	Bestell-Code	EURO
Profilkranz		
 <p>Profilkranz-Vorderstück Höhe 7 cm, Überstand nach vorne 4 cm Preise je Tür</p> <p>Kränze über einer Länge von 300 cm werden mittig gestoßen</p>	PK4 V	
 <p>Profilkranz-Seitenstück Höhe 7 cm, Überstand seitlich 4 cm Preise je Tür</p>	PK4 SL PK4 SR	
Spiegel		
 <p>Aufpreis Rahmentür mit durchgehender Parsolspiegelfüllung (links und rechts angeben)</p>	SP 50 L/R	

Nolte-Möbel GmbH & Co. KG
Westenholzer Straße 61
D-33129 Delbrück
Tel. +49 (0) 5250/989-0
Fax +49 (0) 5250/989-199
info@nolteD.com
www.nolteD.com



Inspiration made in Germany

