

Typenliste 1-2011

Gültig ab 01.04.2011

FARO



NIGHTLINE
nolte®
EDELBRUNNEN

*Inspiration
made in Germany*

- Schlichte Eleganz und gerade Formen
- Korpusoberfläche Kernbuche Furnier
- Frontoberfläche wahlweise Lack creme oder Hochglanz creme

Schränke: Schrankhöhe 222 cm
 Schranktiefen 44 cm und 62 cm
 Frontausführung: Front 1, 18 mm stark mit Softkante
 Designausführung: D01, Außen - und Mitteltüren einfarbig
 Drehtüren-Elemente in den Breiten 50 cm und 100 cm
 Ein umlaufender Passepartoutkranz mit und ohne Beleuchtung ist gegen Mehrpreis erhältlich
 Die Ausführung mit SoftClose-Türanschlagdämpfern ist bei Drehtürenschränken serienmäßig
 Sonderanfertigungen nach Maß

Bettanlagen: Moderne Bettanlagen in den Breiten 160 cm, 180 cm und 200 cm
 Die Höhe der Liegefläche ist mehrfach verstellbar

Konsolen: Nachtschränke mit zwei Schubkästen und einer Breite von ca. 61 cm vervollständigen die Bettanlage
 Die Ausführung mit SoftClose ist serienmäßig

Kommoden/Beimöbel: Kommoden mit Türen oder Schubkästen sind in einer Höhe von 84 cm und einer Breite von 104 cm und 160 cm lieferbar
 Serienmäßig sind alle Schubkästen mit Quadro-Auszügen, Selbsteinzug und Softclose ausgestattet
 Die Modellreihe wird durch einen Wandspiegel komplettiert

Oberflächen: Echtholz furnier:
 Einsatz von hochwertigen, ausgesuchten Furnieren
 Individuelles Erscheinungsbild durch vertikalen und horizontalen Einsatz
 Natürliche Wachstumsmerkmale sowie Farb- und Strukturunterschiede sind wertentypische Eigenschaften und ein wesentliches unverwechselbares Echtheitsmerkmal

Lack:
 Die verwendeten Lacke sind geprüft und entsprechen den DIN-Normen sowie den strengen Vorschriften der Gesundheits-Verordnung

Hochglanz:
 Der exzellente Glanz der Oberfläche wird mit Hilfe einer hochwertigen thermoplastischen Folie erzeugt
 Hochglänzende Fronten bieten neben einer ausgezeichneten Optik eine einfache Nutzung im täglichen Gebrauch und sind leicht zu reinigen

Korpusoberflächen: Korpus außen: Kernbuche Furnier Korpus innen: Buche

Aus konstruktiven Gründen und im Rahmen einer technischen Weiterentwicklung behalten wir uns das Recht vor Änderungen in dem beschriebenen Modell jederzeit vorzunehmen !



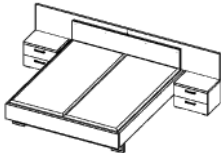
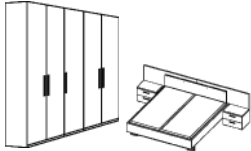
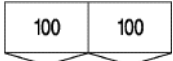
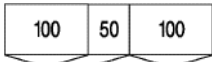
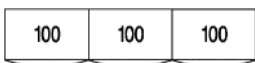
Inhaltsverzeichnis

Seite

<u>Modell-Steckbrief</u>	<u>2</u>
<u>Preisblatt für Komplett-Zusammenstellungen</u>	<u>4 - 5</u>
<u>Betten</u>	<u>6</u>
<u>Nachtschrank, Kommoden, Beimöbel, Spiegel</u>	<u>7</u>
<u>Drehtürenschränke</u>	<u>8</u>
<u>Drehtüren-Planungselemente</u>	<u>9</u>
<u>Schwebetürenschränke</u>	<u>10</u>
<u>Aufpreise für Drehtürenschränke</u>	<u>11</u>

Korpusoberfläche:	Absetzung Betтанlage:	Frontoberfläche:	Designausführung:	Preisgruppe:
Kernbuche Furnier	Lack creme	Lack creme	D01	PG 1
Kernbuche Furnier	Hochglanz creme	Hochglanz creme	D01	PG 2

Komplett-Zusammenstellungen KPZ1051 mit verschiedenen Schrankausführungen

Komplettpreise für Betтанlage	Bestell-Code	PG 1		PG 2	
		EURO	EURO	EURO	EURO
Doppelbett FB1051 in komfortabler Bettseitenhöhe und 2 Nachtschränken NS140 	KPZ1051				
Aufpreise: Passepartout PT1, in Korpusausführung Details siehe Seite 11					
				Best.-Code	EURO
Komplettpreise für Betтанlage mit Schrank					
	4-türig, 200 cm 	KPZ1051 D200	H222		PT1 200
Komplettpreise für Betтанlage mit Drehtürenschränk	5-türig, 250 cm 	KPZ1051 D250	H222		PT1 250
	6-türig, 300cm 	KPZ1051 D300	H222		PT1 300

Optionale Zusatzausstattungen siehe folgende Seiten

Integrierte
Kopfteilbeleuchtung
LA 15



Glasboard
GB 40

Flex-Lampe
LA 10



Spiegel
SP

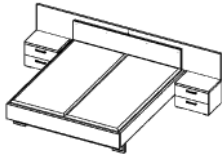
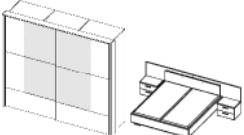


Aufbaustrahler
AST 32 / 33



Sonderanfertigungen und Zubehör, siehe separate Preislisten

Korpusoberfläche:	Absetzung Bettanlage:	Frontoberfläche:	Designausführung:	Preisgruppe:
Kernbuche Furnier	Lack creme	Kernbuche Furnier mit Glaseinlage in creme	S01	PG 1
Kernbuche Furnier	Hochglanz creme	Kernbuche Furnier mit Glaseinlage in creme	S01	PG 2

Komplett-Zusammenstellungen KPZ1051 mit verschiedenen Schrankausführungen		PG 1	PG 2				
Komplettpreise für Bettanlage	Bestell-Code	EURO	EURO				
Doppelbett FB1051 in komfortabler Bettseitenhöhe und 2 Nachtschränken NS140 	KPZ1051						
Aufpreise: Passepartout PT10, in Korpusausführung Details siehe Seite 11							
Komplettpreise für Bettanlage mit Schrank							
 2-türig, 200 cm <table border="1" style="display: inline-table;"> <tr><td>100</td><td>100</td></tr> </table>	100	100	KPZ1051 STS200 H222		PT10 200		
100	100						
2-türig, 245 cm <table border="1" style="display: inline-table;"> <tr><td>80</td><td>80</td><td>80</td></tr> </table>	80	80	80	KPZ1051 STS245 H222		PT10 245	
80	80	80					
2-türig, 300 cm <table border="1" style="display: inline-table;"> <tr><td>100</td><td>100</td><td>100</td></tr> </table>	100	100	100	KPZ1051 STS300 H222		PT10 300	
100	100	100					
2-türig, 300 cm <table border="1" style="display: inline-table;"> <tr><td>50</td><td>100</td><td>100</td><td>50</td></tr> </table>	50	100	100	50	KPZ1051 STS301 H222		PT10 300
50	100	100	50				

Optionale Zusatzausstattungen siehe folgende Seiten

Integrierte
Kopfteilbeleuchtung
LA 15

Glasboard
GB 40



Flex-Lampe
LA 10



Aufbaustrahler
AST 32 / 33






Sonderanfertigungen und Zubehör, siehe separate Preislisten

Bettrahmen:	Kopfteilabsetzung:	Preisgruppe:
Kernbuche Furnier	Lack creme	PG 1
Kernbuche Furnier	Hochglanz creme	PG 2

Liegefläche mehrfach höhenverstellbar





Alle Betten auch in Bettlänge 190 cm preisgleich lieferbar. Bitte Bettlänge angeben!

Modellbeschreibung	B	H	T	Bestell-Code	Liegefläche	PG 1	PG 2
						EURO	EURO
Doppelliege FB1051 mit Kopfteilpaneel in komfortabler Bettseitenhöhe 43 cm (Nur in Verbindung mit NS140 möglich)	328	88	212 /202	FB1051	200x200 /190		
	308	88	212 /202	FB1051	180x200 /190		
	288	88	212 /202	FB1051	160x200 /190		
							
Glasboard (2 Stück)	44		15	GB 40			
							
Integrierte Kopfteilbeleuchtung				LA 15			
Flex-Lampe für Kopfteil (2 Stück)				LA 10			
							

Sonderanfertigungen und Zubehör, siehe separate Preislisten

Korpusoberfläche:	Frontoberfläche:	Preisgruppe:
Kernbuche Furnier	Lack creme	PG 1
Kernbuche Furnier	Hochglanz creme	PG 2

Alle Schubkästen sind mit Quadroschienen mit Selbsteinzug und Softclose ausgestattet.

Type	Modellbeschreibung	B	H	T	Bestell-Code	PG 1	PG 2
						EURO	EURO
	Nachtschrank mit 2 Schubkästen, oberer Schubkasten in Lack creme oder Hochglanz creme	56	43	42	NS 140		
	Kommode mit 4 Schubkästen	99	81	42	K 143		
	Kombikommode mit 2 Türen und 4 Schubkästen (2 Böden je Tür) Außentüren in Furnier, Schubkästen in Lack creme oder Hochglanz creme	149	81	42	K 149		
	Wandspiegel in Korpusausführung (auch waagrecht aufzuhängen)	150	60	6	SP 32		

Je Element 2 Einlegeböden und 1 Kleiderstange und incl. Softclose - Türanschlagdämpfer

Korpusoberfläche:	Frontoberfläche:	Designausführung:	Preisgruppe:
Kernbuche Furnier	Lack creme	D01	PG 1
Kernbuche Furnier	Hochglanz creme	D01	PG 2

Griffausführung:

■ G 92 chrom glänzend



Designausführung: D01



Höhe: 222 cm
 Schrankhöhe mit Passepartout = Höhe + 5 cm
 Schrankbreite mit Passepartout = Breite + 7 cm

Aufpreise:
 Passepartout PT1,
 in Korpusausführung

Tiefe 62 cm und 44 cm preisgleich, bitte Tiefe angeben!

Breite Grundrisse 150 - 300 cm	Bestell-Code		PG 1		PG 2	
			EURO	EURO	Bestell-Code	EURO
151 cm	D 150	H222			PT1 150	
200 cm	D 200	H222			PT1 200	
250 cm	D 250	H222			PT1 250	
300 cm	D 300	H222			PT1 300	

Details siehe Seite 11

Ergänzung durch Drehtüren-Elemente siehe Seite 9

Aufpreise siehe Seite 11

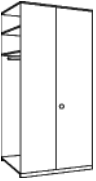


Sonderanfertigungen und Zubehör, siehe separate Preislisten

Je Element 2 Einlegeböden und 1 Kleiderstange, inkl. Mittel- oder Außenwände und Softclose - Türanschlagdämpfer

Korpusoberfläche:	Frontoberfläche:	Frontausführung:	Preisgruppe:
Kernbuche Furnier	Lack creme	Front 1	PG 1
Kernbuche Furnier	Hochglanz creme	Front 1	PG 2

Die Elemente können einzeln stehen oder zur Planung von individuellen Schränken dienen.
Planen Sie jede Schrankzusammenstellung von links nach rechts, Mittel- und Außenwände werden von uns automatisch zugeführt.

Tiefe 62 cm und 44 cm preisgleich, bitte Tiefe angeben!

Type	Breite	Modellbeschreibung	Bestell-Code		PG 1	PG 2
					EURO	EURO
		1-türig Türanschlag angeben	DE 50	H222		
		2-türig	DE 100	H222		

Aufpreise siehe Seite 11

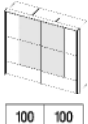
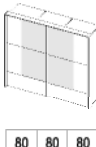
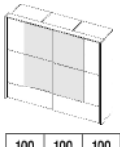

Sonderanfertigungen und Zubehör, siehe separate Preislisten

Je Element 2 Einlegeböden und 1 Kleiderstange und incl. Softclose - Türanschlagdämpfer


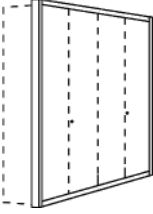

Korpusoberfläche:	Frontoberfläche:	Designausführung:	Preisgruppe:
Kernbuche Furnier	Kernbuche Furnier mit Glaseinlage in creme	S01	PG 1

Höhe: 222 cm
 Tiefe: 72 cm
 Schrankhöhe mit Passepartout = Höhe + 5 cm
 Schrankbreite mit Passepartout = Breite + 12 cm

Aufpreise:
 Passepartout PT10,
 in Korpusausführung

Breite Grundrisse 200 - 300 cm		Bestell-Code		PG 1	Details siehe Seite 11	
				EURO	Best.-Code	EURO
200 cm		STS 200	H222		PT10 200	
245 cm		STS 245	H222		PT10 245	
300 cm		STS 300	H222		PT10 300	
300 cm		STS 301	H222		PT10 300	

Aufpreise siehe Seite 11
 Sonderanfertigungen und Zubehör, siehe separate Preislisten

Type	Bestell-Code	EURO
Spiegel		
 <p>Aufpreis für Kristallspiegeltür mit Längsfacette (links und rechts angeben)</p>	SP 50 L/R	
Passepartout		
 <p>1 Satz seitliche Passepartoutblenden in Korpusausführung Schränkbreite mit Passepartout + 7 cm</p>	PTS 1	
<p>Obere und untere Blende für Passepartout in Korpusausführung Schränkhöhe mit Passepartout + 5 cm Preise je Tür/Regal</p> <p>Blenden über einer Länge von 300 cm werden mittig gestoßen</p>	PTKS	
Aufbaustrahler		
 <p>Aufbaustrahler inkl. Trafo Höhe: 7 cm Breite: 35 cm</p>	<p>2 Stück 3 Stück</p> <p>AST 32 AST 33</p>	

Nolte-Möbel GmbH & Co. KG
Westenholzer Straße 61
D-33129 Delbrück
Tel. +49 (0) 5250/989-0
Fax +49 (0) 5250/989-199
info@nolteD.com
www.nolteD.com



Inspiration made in Germany

