

Typenliste 1-2011

Gültig ab 01.04.2011

RUBIN



NIGHTLINE
nolte®
DELBRÜCK

*Inspiration
made in Germany*

■ Qualität mit markantem Profil

- Schränke:** Schrankhöhen 207 cm und 222 cm
 Schranktiefen 44 cm und 62 cm
 Frontoberflächen in Buche natur, Eiche natur und Eiche rustikal Furnier
 Drehtüren-Elemente in den Breiten 50 cm und 100 cm
- Frontausführungen:** { Front 1-Rubin, schmale Aufleistung mit Schloß
 Front 2-Rubin, breite Aufleistung mit Schloß
 Front 3-Rubin, breite Aufleistung mit Griff G46
- Designausführung: D01, Außen - und Mitteltüren einfarbig
 Wahlweise ist gegen Mehrpreis ein gerundeter Kranz oder ein Beleuchtungskranz erhältlich
 Eine optionale Ausführung mit SoftClose-Türanschlagdämpfern ist bei Drehtürenschränken möglich
- Schrankschubkästen in Front-Optik sind serienmäßig mit Quadro-Auszügen ausgestattet
 Sonderanfertigungen nach Maß
- Bettanlagen:** Verschiedene Bettanlagen in Breiten von 90 cm bis 200 cm
 Komfort-Bettseitenhöhen von 45 cm und 50 cm
 Die Höhe der Liegefläche ist mehrfach verstellbar
- Konsolen:** Nachtschränke mit drei Schubkästen sind in drei Ausführungsvarianten lieferbar
- Kommoden/Beimöbel:** Kommoden mit Tür oder Schubkästen haben eine Höhe von 92 cm, eine Tiefe von 39 cm und sind in verschiedenen Breiten lieferbar
 Serienmäßig sind alle Schubkästen mit Kugel-Auszügen ausgestattet
 passend dazu ein eleganter Spiegel in allen Oberflächen
- Oberflächen:** Echtholz furnier:
 Einsatz von hochwertigen, ausgesuchten Furnieren
 Individuelles Erscheinungsbild durch vertikalen und horizontalen Einsatz
 Natürliche Wachstumsmerkmale sowie Farb- und Strukturunterschiede sind wertetypische Eigenschaften und ein wesentliches unverwechselbares Echtheitsmerkmal
- Korpusoberfläche:** Außen: Eiche natur Furnier Innen: Buche
 Außen: Eiche natur rustikal Innen: Buche
 Außen: Buche natur Furnier Innen: Buche

Aus konstruktiven Gründen und im Rahmen einer technischen Weiterentwicklung behalten wir uns das Recht vor Änderungen in dem beschriebenen Modell jederzeit vorzunehmen !




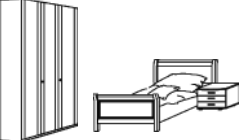
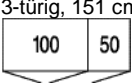
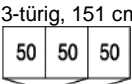

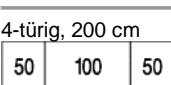
Inhaltsverzeichnis

Seite

<u>Modell-Steckbrief</u>	<u>2</u>
<u>Preisblatt für Komplett-Zusammenstellungen</u>	<u>4 - 6</u>
<u>Betten</u>	<u>7</u>
<u>Nachtschränke, Kommoden, Beimöbel, Spiegel</u>	<u>8</u>
<u>Drehtürenschränke</u>	<u>9</u>
<u>Drehtüren-Planungselemente</u>	<u>10</u>
<u>Aufpreise für Drehtürenschränke</u>	<u>11 - 12</u>

Korpus - und Frontoberfläche:	Frontausführung:	Designausführung:	Preisgruppe:
Eiche natur Furnier Eiche rustikal Furnier Buche natur Furnier	Front 1 schmale Aufleistung mit Schloß	D01	PG 1
Eiche natur Furnier Eiche rustikal Furnier Buche natur Furnier	Front 2 breite Aufleistung mit Schloß	D01	PG 3
Eiche natur Furnier Eiche rustikal Furnier Buche natur Furnier	Front 3 breite Aufleistung mit Griff G46	D01	PG 3

Komplett-Zusammenstellungen KPZ7 mit verschiedenen Schrankausführungen		PG 1	PG 3
Komplettpreise für Bettenlage	Bestell-Code	EURO	EURO
Stollenbett KB 7 (Breite 90/100 cm) in komfortabler Bettseitenhöhe 50 cm und 1 Nachtschrank NS 10 mit 3 Schubkästen 	KPZ7		
			Aufpreise: Kranz K1 gerundet Beleuchtungskranz BK2
			Details siehe Seite 11
		Best.-Code	EURO

Komplettpreise für Bettenlage mit Schrank							
 Komplettpreise für Bettenlage mit Drehtürenschränk	3-türig, 151 cm 	KPZ7 D150	H207				K1 150 BK2 150 2 Spots
		KPZ7 D150	H222				
	3-türig, 151 cm 	KPZ7 D151	H207				K1 150 BK2 151 3 Spots
		KPZ7 D151	H222				
	4-türig, 200 cm 	KPZ7 D200	H207				K1 200 BK2 200 2 Spots
		KPZ7 D200	H222				
	4-türig, 200 cm 	KPZ7 D201	H207				K1 200 BK2 201 3 Spots
		KPZ7 D201	H222				


Optionale Zusatzausstattungen siehe folgende Seiten

Spiegel SP 	Drehtürenschränken DSK 3 	Türanschlagdämpfer SCD
--	--	---------------------------


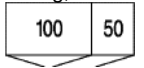
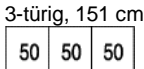
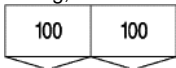
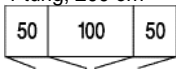
Sonderanfertigungen und Zubehör, siehe separate Preislisten

Korpus - und Frontoberfläche:	Frontausführung:	Designausführung:	Preisgruppe:
Eiche natur Furnier Eiche rustikal Furnier Buche natur Furnier	Front 1 schmale Aufleistung mit Schloß	D01	PG 1
Eiche natur Furnier Eiche rustikal Furnier Buche natur Furnier	Front 2 breite Aufleistung mit Schloß	D01	PG 3
Eiche natur Furnier Eiche rustikal Furnier Buche natur Furnier	Front 3 breite Aufleistung mit Griff G46	D01	PG 3

Komplett-Zusammenstellungen KPZ9 mit verschiedenen Schrankausführungen

Komplettpreise für Bettanlage	Bestell-Code	PG 1	PG 3	Aufpreise: Kranz K1 gerundet Beleuchtungskranz BK2
		EURO	EURO	
Stollenbett KB 9 (Breite 90/100 cm) in komfortabler Bettseitenhöhe 50 cm und 1 Nachtkonsole NK 3 mit 3 Schubkästen 	KPZ9			Details siehe Seite 11
		Best.-Code	EURO	

Komplettpreise für Bettanlage mit Schrank

 Komplettpreise für Bettanlage mit Drehtürenschränk	3-türig, 151 cm 	KPZ9 D150	H207				
		KPZ9 D150	H222			K1 150 BK2 150 2 Spots	
	3-türig, 151 cm 	KPZ9 D151	H207			K1 150 BK2 151 3 Spots	
		KPZ9 D151	H222				
	4-türig, 200 cm 	KPZ9 D200	H207			K1 200 BK2 200 2 Spots	
		KPZ9 D200	H222				
	4-türig, 200 cm 	KPZ9 D201	H207			K1 200 BK2 201 3 Spots	
		KPZ9 D201	H222				


Optionale Zusatzausstattungen siehe folgende Seiten

Spiegel SP 	Drehtürenschränke DSK 3 	Türanschlagdämpfer SCD 
--	--	---

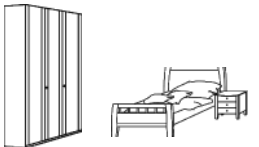
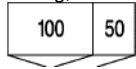
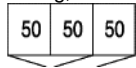
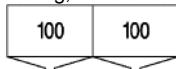
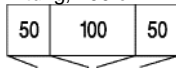
Sonderanfertigungen und Zubehör, siehe separate Preislisten

Korpus - und Frontoberfläche:	Frontausführung:	Designausführung:	Preisgruppe:
Eiche natur Furnier Eiche rustikal Furnier Buche natur Furnier	Front 1 schmale Aufleistung mit Schloß	D01	PG 1
Eiche natur Furnier Eiche rustikal Furnier Buche natur Furnier	Front 2 breite Aufleistung mit Schloß	D01	PG 3
Eiche natur Furnier Eiche rustikal Furnier Buche natur Furnier	Front 3 breite Aufleistung mit Griff G46	D01	PG 3

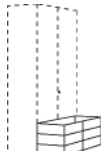
Komplett-Zusammenstellungen KPZ16 mit verschiedenen Schrankausführungen

Komplettpreise für Bettenlage	Bestell-Code	PG 1	PG 3	Aufpreise: Kranz K1 gerundet Beleuchtungskranz BK2
		EURO	EURO	
Stollenbett KB 16 (Breite 90/100 cm) in komfortabler Bettseitenhöhe 50 cm und 1 Nachtkonsole NK 3 mit 3 Schubkästen 	KPZ16			Details siehe Seite 11
				Best.-Code EURO

Komplettpreise für Bettenlage mit Schrank

 Komplettpreise für Bettenlage mit Drehtürenschränk	3-türig, 151 cm 	KPZ16D150	H207			K1 150 BK2 150 2 Spots
		KPZ16D150	H222			
	3-türig, 151 cm 	KPZ16D151	H207			K1 150 BK2 151 3 Spots
		KPZ16D151	H222			
	4-türig, 200 cm 	KPZ16D200	H207			K1 200 BK2 200 2 Spots
		KPZ16D200	H222			
	4-türig, 200 cm 	KPZ16D201	H207			K1 200 BK2 201 3 Spots
		KPZ16D201	H222			

Optionale Zusatzausstattungen siehe folgende Seiten

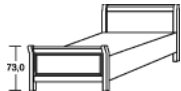
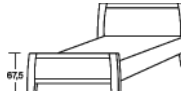
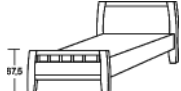
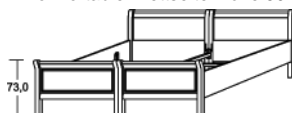
Spiegel SP 	Drehtürenschrubkästen DSK 3 	Türanschlagdämpfer SCD
---	---	---------------------------

Sonderanfertigungen und Zubehör, siehe separate Preislisten

Oberflächen:	Preisgruppe:
Eiche natur Furnier Eiche rustikal Furnier Buche natur Furnier	PG 1

Liegefläche mehrfach höhenverstellbar



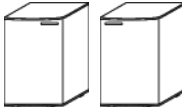



Alle Betten auch in Bettlänge 190 cm preisgleich lieferbar. Bitte Bettlänge angeben!

						PG 1
Modellbeschreibung	B	H	T	Bestell-Code	Liegefläche	EURO
Stollenbett in komfortabler Bettseitenhöhe 50 cm 	207	83	214 /204	KB 7	200x200 /190	
	187	83	214 /204	KB 7	180x200 /190	
	167	83	214 /204	KB 7	160x200 /190	
	147	83	214 /204	KB 7	140x200 /190	
	127	83	214 /204	KB 7	120x200 /190	
	107	83	214 /204	KB 7	100x200 /190	
	97	83	214 /204	KB 7	90x200 /190	
Stollenbett in komfortabler Bettseitenhöhe 50 cm 	212	83	209 /199	KB 9	200x200 /190	
	192	83	209 /199	KB 9	180x200 /190	
	172	83	209 /199	KB 9	160x200 /190	
	152	83	209 /199	KB 9	140x200 /190	
	132	83	209 /199	KB 9	120x200 /190	
	112	83	209 /199	KB 9	100x200 /190	
	102	83	209 /199	KB 9	90x200 /190	
Stollenbett mit Sprossen-Fußteil in komfortabler Bettseitenhöhe 50 cm (nicht in Eiche rustikal lieferbar) 	212	83	209 /199	KB 16	200x200 /190	
	192	83	209 /199	KB 16	180x200 /190	
	172	83	209 /199	KB 16	160x200 /190	
	112	83	209 /199	KB 16	100x200 /190	
	102	83	209 /199	KB 16	90x200 /190	
Vario-Stollenbett in komfortabler Bettseitenhöhe 50 cm 	214	83	214 /204	VKB 7	200x200 /190	
	194	83	214 /204	VKB 7	180x200 /190	
(durch Vario-Beschlag auch einzeln zu stellen, entsprechende Bettseiten werden mitgeliefert)						

Sonderanfertigungen und Zubehör, siehe separate Preislisten

Korpus - und Frontoberfläche:	Frontausführung:	Preisgruppe:
Eiche natur Furnier Eiche rustikal Furnier Buche natur Furnier	Front 1 schmale Aufleistung	PG 1
Eiche natur Furnier Eiche rustikal Furnier Buche natur Furnier	Front 2 breite Aufleistung	PG 3

Alle Schubkästen sind mit Kugelauszügen ausgestattet.

Type	Modellbeschreibung	B	H	T	Best.-Code	PG 1	PG 3
						EURO	EURO
	Nachtconsole mit 3 Schubkästen, ohne Aufleistung	52	52	40	NK 3		
	Nachtschrank mit 3 Schubkästen	58	50	39	NS 10		
	Kommode 1-türig mit 2 Böden Türanschlag angeben	58	92	39	K 11 L/R		
	Kommode mit 4 Schubkästen	58	92	39	K 14		
	Kombikommode mit 2 Türen und 4 Schubkästen (2 Böden je Tür)	140	92	39	K 19		
	Wandspiegel in Korpusausführung (auch waagrecht aufzuhängen)	57	99	3	SP 30		

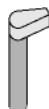
Sonderanfertigungen und Zubehör, siehe separate Preislisten

Je Element 2 Einlegeböden und 1 Kleiderstange

Korpus - und Frontoberfläche:	Frontausführung:	Designausführung:	Preisgruppe:
Eiche natur Furnier Eiche rustikal Furnier Buche natur Furnier	Front 1 schmale Aufleistung mit Schloß	D01	PG 1
Eiche natur Furnier Eiche rustikal Furnier Buche natur Furnier	Front 2 breite Aufleistung mit Schloß	D01	PG 3
Eiche natur Furnier Eiche rustikal Furnier Buche natur Furnier	Front 3 breite Aufleistung mit Griff G46	D01	PG 3

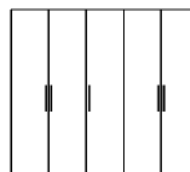
Griffausführung:

■ G 46 mattiert mit Holzeinlage



Designausführung:

D01



Höhe: 207 cm
Höhe: 222 cm
Schrankhöhe mit Kranz = Höhe + 5 cm

Tiefe 62 cm und 44 cm preisgleich, bitte Höhe und Tiefe angeben!

Aufpreise:
Kranz K1 gerundet
Beleuchtungskranz BK2
je Element 1 Spot

Breite Grundrisse 150 - 300 cm	Bestell-Code	PG 1		PG 3		Details siehe Seite 11	
		EURO	EURO	EURO	EURO	Best.-Code	EURO
151 cm	D 150	H207				K1 150 BK2 150	
	D 150	H222					
151 cm	D 151	H207				K1 150 BK2 151	
	D 151	H222					
200 cm	D 200	H207				K1 200 BK2 200	
	D 200	H222					
200 cm	D 201	H207				K1 200 BK2 201	
	D 201	H222					
250 cm	D 250	H207				K1 250 BK2 250	
	D 250	H222					
250 cm	D 251	H207				K1 250 BK2 251	
	D 251	H222					
300 cm	D 300	H207				K1 300 BK2 300	
	D 300	H222					
300 cm	D 301	H207				K1 300 BK2 301	
	D 301	H222					

Ergänzung durch Drehtüren-Elemente siehe Seite 10

Aufpreise siehe Seite 11 - 12

Sonderanfertigungen und Zubehör, siehe separate Preislisten

Je Element 2 Einlegeböden und 1 Kleiderstange, inkl. Mittel- oder Außenwände

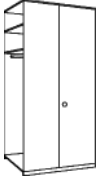
Korpus - und Frontoberfläche:	Frontausführung:	Preisgruppe:
Eiche natur Furnier Eiche rustikal Furnier Buche natur Furnier	Front 1 schmale Aufleistung mit Schloß	PG 1
Eiche natur Furnier Eiche rustikal Furnier Buche natur Furnier	Front 2 breite Aufleistung mit Schloß	PG 3
Eiche natur Furnier Eiche rustikal Furnier Buche natur Furnier	Front 3 breite Aufleistung mit Griff G46	PG 3

Die Elemente können einzeln stehen oder zur Planung von individuellen Schränken dienen.
Planen Sie jede Schrankzusammenstellung von links nach rechts, Mittel- und Außenwände werden von uns automatisch zugeführt.

Höhe: 207 cm

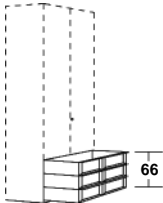



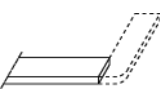

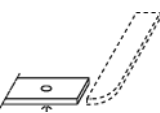

Höhe: 222 cm

Tiefe 62 cm und 44 cm preisgleich,
bitte Höhe und Tiefe angeben!

Type	Breite	Modellbeschreibung	Bestell-Code		PG 1	PG 3
					EURO	EURO
	50	1-türig Türanschlag angeben	DE 50	H207		
			DE 50	H222		
	100	2-türig	DE 100	H207		
			DE 100	H222		

Aufpreise siehe Seite 11 - 12

Sonderanfertigungen und Zubehör, siehe separate Preislisten

Type	Bestell-Code	EURO
Türanschlagdämpfer		
Aufpreis für Softclose-Türanschlagdämpfer pro Drehtür (2 Stück)	SCD	
Drehtürenschränke		
 <p>mit Unterflur-Auszügen 3 Schubkästen pro Element Innenmaße 50 cm tief, 13 cm hoch</p>		DSK3 50
		DSK3 100
Spiegel		
 <p>Aufpreis für Kristallspiegeltür mit Facettenschliff (Front 1 und 2 vollflächig, Front 3 innenliegend) (links und rechts angeben)</p>		SP 50 L/R
		SP 50 K3 L/R
Kränze		
 <p>Kranz-Vorderstück Höhe 4 cm, Überstand nach vorne 4 cm, Preise je Tür/Regal Kränze über einer Länge von 300 cm werden mittig gestoßen</p>		K1 V
 <p>Kranz-Seitenstück Höhe 4 cm, Tiefe 66 cm Überstand zur Seite 3 cm</p>		K1 SL K1 SR
 <p>Beleuchtungskranz-Vorderstück mit Spot-Bohrung Höhe 4 cm, Überstand nach vorne 13 cm, Preise je Tür/Regal Beleuchtungskränze über einer Länge von 300 cm werden mittig gestoßen</p>		BK2 V
 <p>Beleuchtungskranz-Seitenstück Höhe 4 cm, Tiefe 75 cm Überstand zur Seite 3 cm</p>		BK2 SL BK2 SR
<p>Skizze mit Positionierung der Beleuchtung unbedingt erforderlich!</p>	<p>2 Halo-Spots mit Trafo 3 Halo-Spots mit Trafo 4 Halo-Spots mit Trafo 5 Halo-Spots mit Trafo 6 Halo-Spots mit Trafo</p>	HST 2 HST 3 HST 4 HST 5 HST 6

		Bestell-Code	EURO
Fernsehfach			
<p>FFO</p> <p>FFSK4</p>	Fernsehfach offen Aufpreis je Element	FFO	
	Fernsehfach offen, mit 4 Schubkästen Aufpreis je Element	FFSK4	
	Aufpreis TV-Boden für Fernsehfach offen	TVB	

Nolte-Möbel GmbH & Co. KG
Westenholzer Straße 61
D-33129 Delbrück
Tel. +49 (0) 5250/989-0
Fax +49 (0) 5250/989-199
info@nolteD.com
www.nolteD.com



Inspiration made in Germany

